

1、产品概要 / Outline

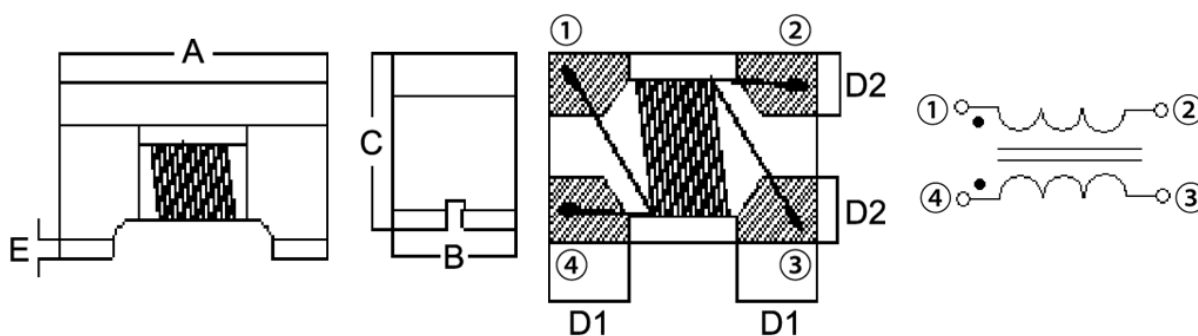
- ◆ 绕线式共模扼流器. Prevention of common mode
- ◆ 有效防止高频共模噪声
- ◆ 30Ω~2200Ω 可选用于不同的噪声水平和信号频率
- ◆ 焊接性能强
- ◆ 工作温度：-40℃~+125℃



广泛应用于各种电子产品、多媒体设备，笔记本电脑的 LVDS 线、音频线、车载动力传递的 DC 电源线的共模噪声抑制。

2、外观尺寸/ Appearance size 单位:mm

外型尺寸:



A	B	C	D1	D2	E
2.0±0.2	1.2±0.2	1.2±0.2	0.55±0.1	0.45±0.1	0.15±0.1

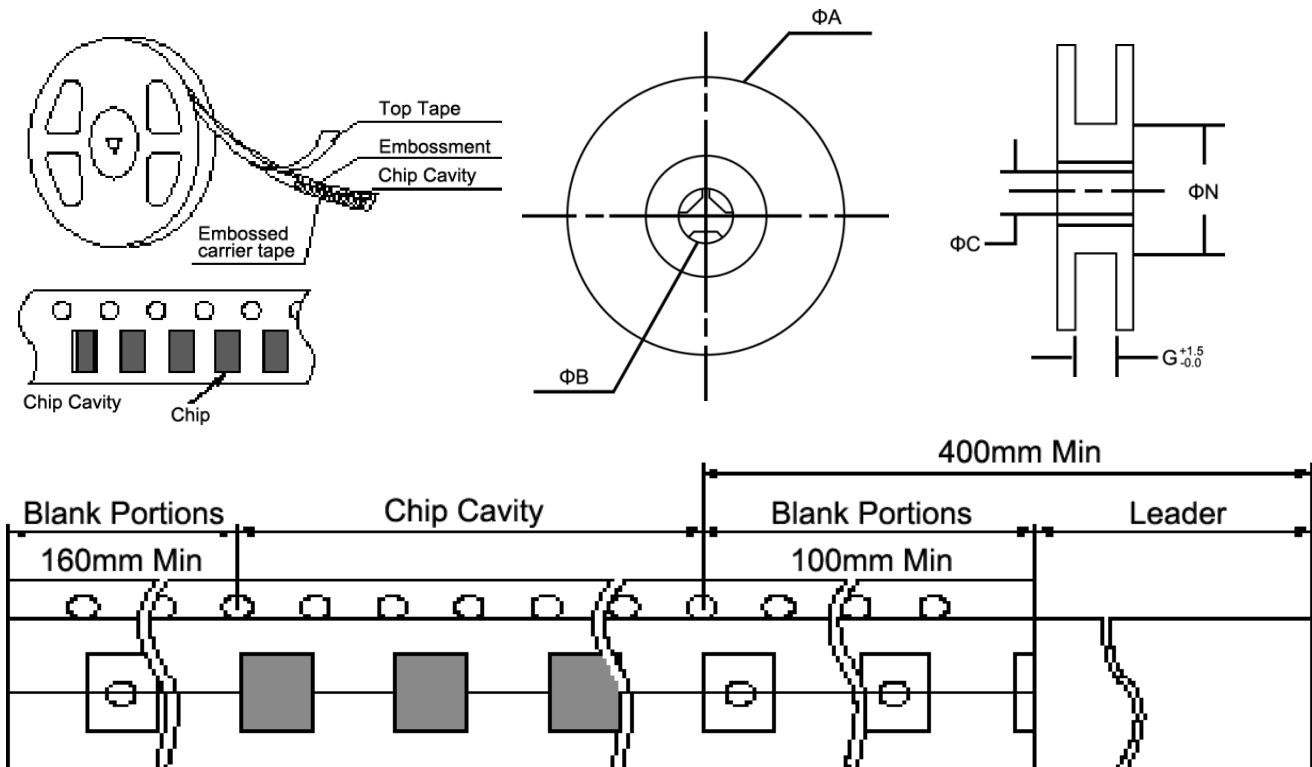
3、电气特性/Electrical characteristics

型号	Z(Ω)	DCR(Ω)Max	Idc(mA)Max	额定电压(V)
TSCW2012-670N	67	0.25	400	50
TSCW2012-900N	90	0.3	400	50
TSCW2012-121N	120	0.3	370	50
TSCW2012-161N	160	0.35	330	50
TSCW2012-181N	180	0.35	330	50
TSCW2012-201N	200	0.4	300	50
TSCW2012-221N	220	0.4	300	50
TSCW2012-261N	260	0.4	300	50
TSCW2012-361N	360	0.45	280	50
TSCW2012-601N	600	0.6	220	50
TSCW2012-801N	800	0.88	300	50
TSCW2012-102N	1000	1.3	150	50

注释

- ◆ K 表示电感值的公差为±10%，M 表示电感值的公差为±20%
- ◆ K said inductance tolerance is ±10%, M said inductance tolerance is ± 20%
- ◆ 所有数据基于环境温度 25℃条件下测试
- ◆ All data is based on testing at an ambient temperature of 25 °C
- ◆ 测试条件：100KHz/1.0V
- ◆ 本页面未能录入全部或最新的数据，请您在订购前向本公司咨询精准参数及样品。
- ◆ We were unable to input all or the latest data on this page. Please consult our company for accurate parameters and samples before placing an order.

4 包装规格/ Packaging specifications 单位/mm



型号	数量 (Pcs/Reel)	A(Ref.)	B(Ref.)	C(Ref.)	N(Ref.)	G(Ref.)
TSCW2012	2000	178±2.0	22±2.0	12.5±1.5	98±2.0	12
TSCW3216	2000	178±2.0	22±2.0	12.5±1.5	98±2.0	12
TSCW3225	1000	178±2.0	22±2.0	12.5±1.5	57±2.0	12
TSCW3225L	1000	178±2.0	22±2.0	12.5±1.5	57±2.0	12
TSCW4532	500	178±2.0	22±2.0	12.5±1.5	57±2.0	12
TSCW4532L	500	178±2.0	22±2.0	12.5±1.5	57±2.0	12

5、焊接/ welding

• 焊接原材料 Soldering Materials

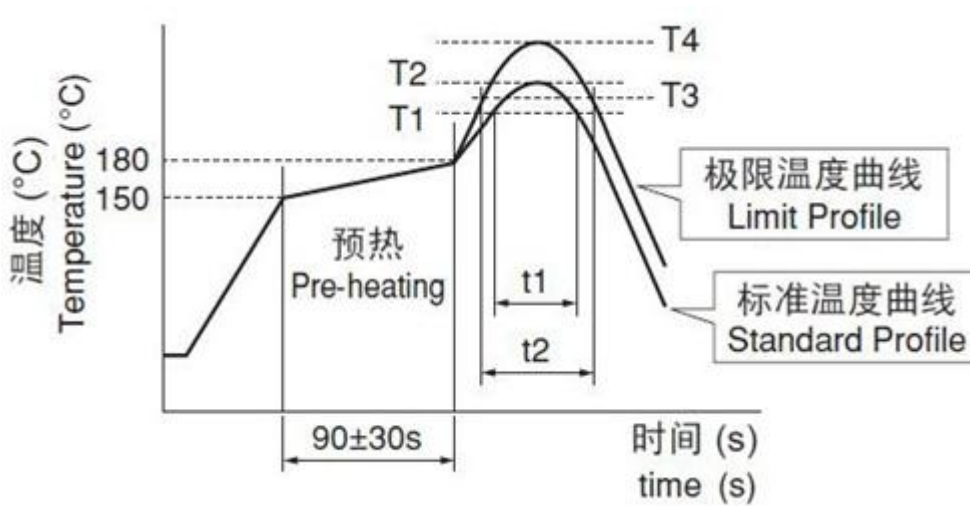
(a) 焊料 :推荐使用 96.5Sn/3.0Ag/0.5Cu 焊料 ,或者采用 Sn 含量不超过 97%的锡合金焊料。 Solder: It is recommended to use 96.5Sn/3.0Ag/0.5Cu solder, or use Tin alloy solder with a Tin content not exceeding 97%.

(b) 助焊剂 : 推荐使用松香类助焊剂, 请勿使用强酸性助焊剂 (含氯量超过 0.2wt %), 并且请勿使用水溶性助焊剂。

Flux: It is recommended to use rosin-based flux. Acidic flux (with chlorine content exceeding 0.2wt %) and water-soluble flux are forbidden.

• 焊接温度及要求 Soldering Temperature & Requirements

回流焊温度曲线 Reflow Soldering Temperature Profile



回流焊要求 Reflow Soldering Requirements

标准温度曲线Standard Profile				极限温度曲线Limit Profile			
加热Heating		峰值温度 Peak Temp. (T2)	回流焊 次Cycle Of Reflow	加热Heating		峰值温度 Peak Temp. (T4)	回流焊次数 Cycle Of Reflow
加热 Temp. (T1)	时间 Ti me (t1)			温度 Temp. (T3)	时间 Time (t2)		
220°C	30~60s	245±3°C	≤2	230°C	≤60s	260°C/10s	1

6、其他

- ◆ 本产品为无铅, 请采用无铅环境作业
- ◆ Other: Our company's products are lead-free, please operate in a lead-free environment
- ◆ 由于页面限制, 更多资料请联系我司
- ◆ Due to page limitations, please contact our company for more information
- ◆ 在过载电流等不正常条件下, 本电感产品无自我保护功能。
- ◆ Under abnormal conditions such as overload current, this inductor product has no self-protection function.